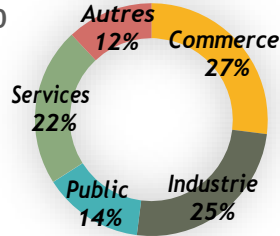


# STATISTIQUES 2020

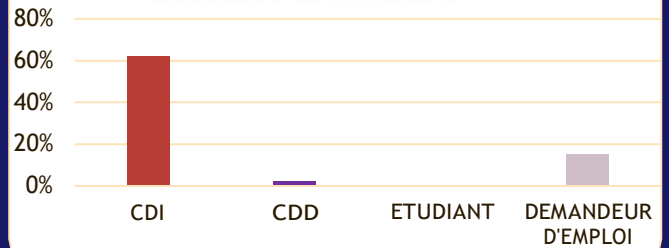
## DES BILANS DE COMPETENCES

**SECTEURS D'ACTIVITE - BENEFICIAIRES BILAN Du 01/09/2019 au 31/08/2020**

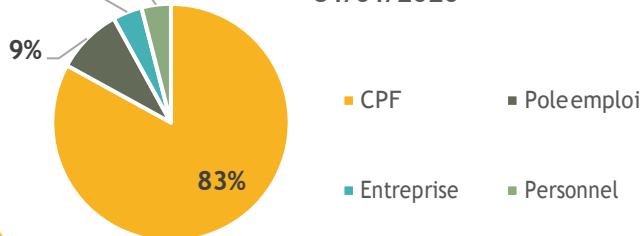
- Commerce
- Industrie
- Public
- Services
- Autres



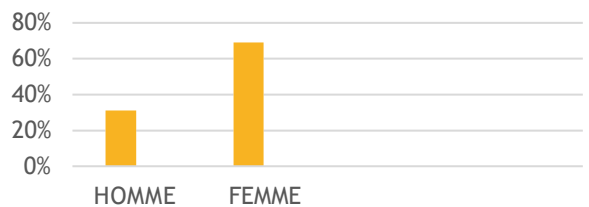
**SITUATION D'EMPLOI DES BENEFICIAIRES BILANS CBP DU 01/09/2019 au 31/12/2019**



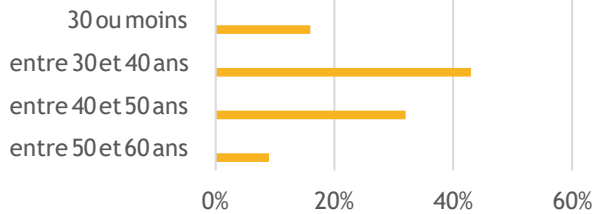
**FINANCEURS BILANS DE COMPETENCES CBP DU 01/09/2019 au 31/01/2020**



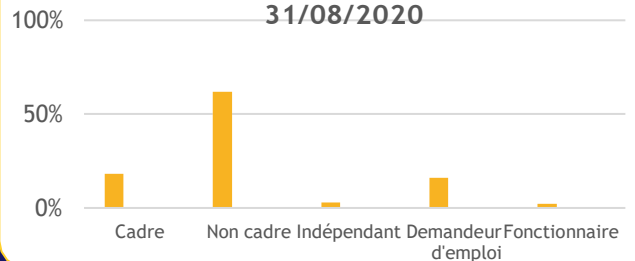
**REPARTITION PAR SEXE / BILANS CBP Du 01/09/2019 au 31/08/2020**



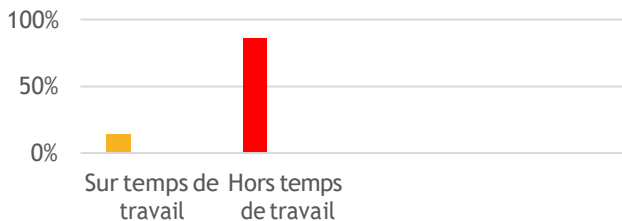
**REPARTITION PAR AGE -BILANS DE COMPETENCES CBP du 01/09/2019 au 31/08/2020**



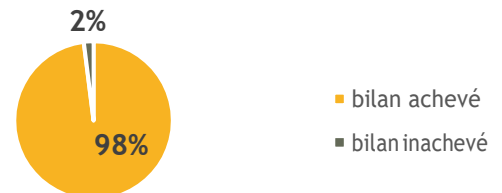
**STATUTS DES BENEFICIAIRES BILANS CBP DU 01/09/2019 AU 31/08/2020**



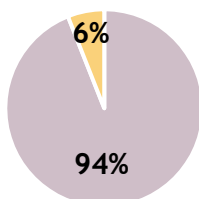
**SUR TEMPS / HORS TEMPS DE TRAVAIL DU 01/09/2019 au 31/08/2020**



**% ACHEVES BILANS ACHEVES CBP DU 01/09/2019 AU 31/08/2020**



**% BILANS ACHEVES DE CBP DU 01/09/2019 AU 31/08/2020**



- Entretiens réalisés
- Entretiens non réalisés